



26-01-2010

Udviklingen i de erfarede ventetider

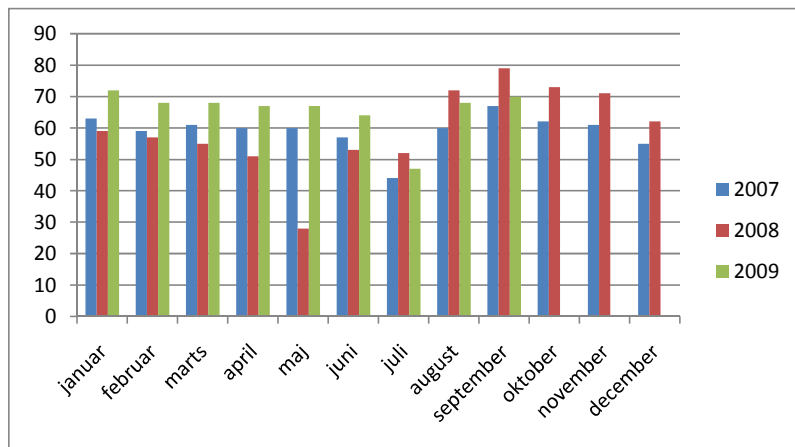
Regionerne har haft en kraftig aktivitetsvækst på sygehusene fra 2008 til 2009. En historisk vækst på 9,0 pct. som dels er forårsaget af en lav produktion i 2008, dels høj produktion i 2009. Konsekvensen af den store aktivitetsvækst i 2009, er at aflæse i udviklingen i ventetiden for behandlinger af patienter. Her ses det, at der i de seneste måneder af 2009 er sket et fald i den gennemsnitlige ventetid for alle opererede personer, så ventetiden nu er tæt på at være på niveau med før strejken. Ventetiden er faldet med 10 dage fra 2008 til 2009.

I september, som er den seneste måned, der er data for, ses, at den gennemsnitlige ventetid for alle operationer var 70 dage i 2009, tæt på de 67 dage i 2007, mens ventetiden i samme måned i 2008 var 80 dage.

Hovedkonklusionerne er:

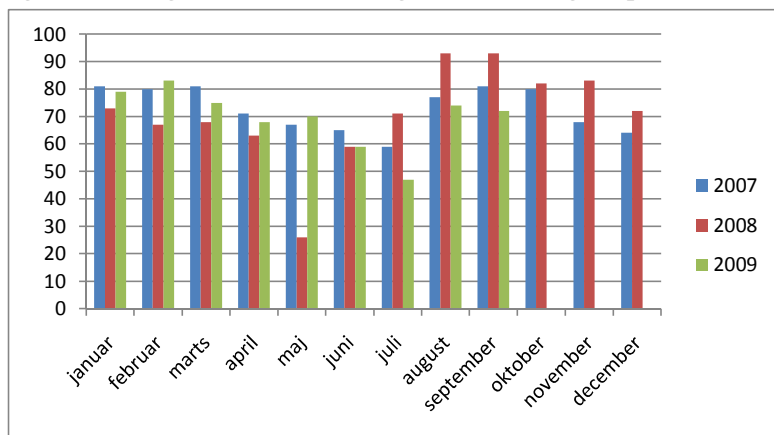
- Den erfarede ventetid fra henvisning til operation nærmer sig niveauet fra før strejken.
- På udvalgte områder er ventetiden faldet til et niveau, der ligger under ventetiden fra før strejken. Disse områder er bl.a kunstig hofte, kunstig knæ, rekonstruktion af ledbånd i knæ, knusning af nyresten og behandling af diskusprolaps.

Der opereres med to ventetidsbegreber. De forventede fremadrettede ventetider og de erfarede ventetider. Hvor de *fremadrettede* ventetider er et skøn for, hvad ventetiden forventes at være i fremtiden, er de *erfarede* ventetider et mål for, hvor lang tid patienten reelt set har ventet på at komme i behandling. De erfarede ventetider er derfor et objektivi og reelt mål for ventetiden. Sundhedsstyrelsen har offentliggjort tal for de erfarede ventetider til operation for de første ni måneder af 2009.

Figur 1: Den gennemsnitlige erfarede ventetid for alle operationer 2007-2009

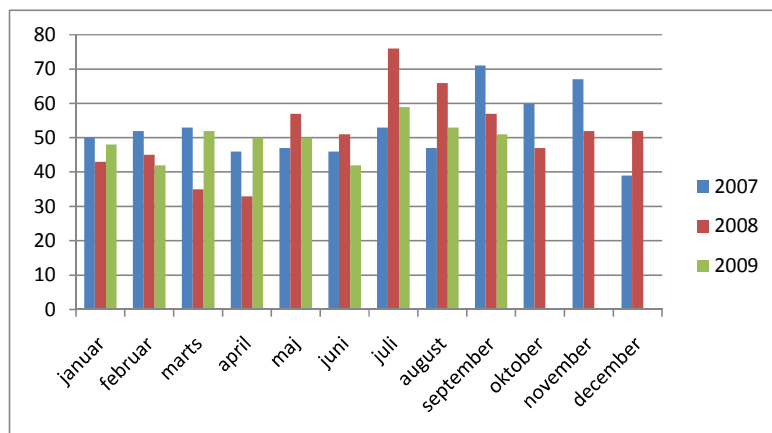
Kilde: Sundhedsstyrelsen Landspatientregistret pr. 10. dec. 2009

Den gennemsnitlige erfarede ventetid for alle operationer dækker over forskellige udviklinger for forskellige sygdomsgrupper. Der er sket en prioritering i regionerne, hvor de sygeste og mest besværede bliver behandlet først. Således ses det at der er sket et markant fald i ventetiden til en ny hofte. Patienter, der skal have en ny hofte, venter i de sidste måneder af 2009 kortere tid end før strejken. Samme tendens ses for knusning af nyresten, hvor de seneste tal viser, at den gennemsnitlige ventetid er lavere end før strejken.

Figur 2: Kunstig hofte – ventetid i dage fra henvisning til operation 2007-2009

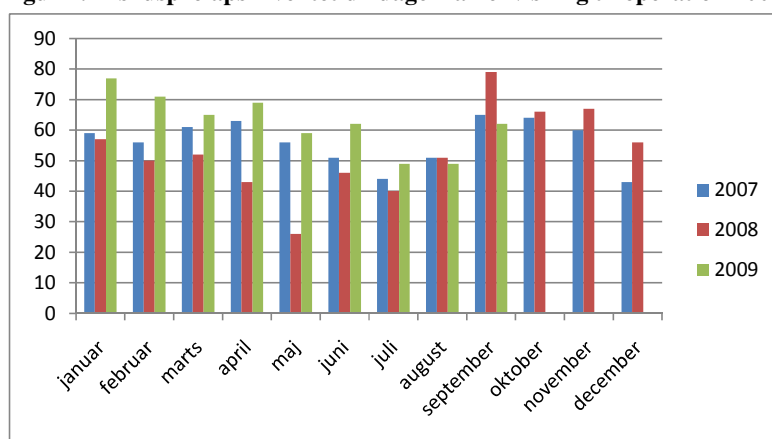
Kilde: Sundhedsstyrelsen landspatientregistret pr. 10. dec. 2009

Figur 3: Knusning af nyresten – ventetid i dage fra henvisning til operation 2007-2009



Kilde: Sundhedsstyrelsen LPR pr. 10. dec. 2009

Figur 4: Diskusprolaps – ventetid i dage fra henvisning til operation 2007-2009



Kilde: Sundhedsstyrelsen LPR pr. 10. dec. 2009

Der er nogle sygdomme, hvor ventetiden stadig er længere end før strejken. Dette er særligt behandling af grå stær og åreknuder.

Ovenstående ventetidsopgørelser viser, at den øgede aktivitet i sygehusvæsenet i 2009 blandt andet skyldes, at der er udført flere operationer på patienter for ventelister.