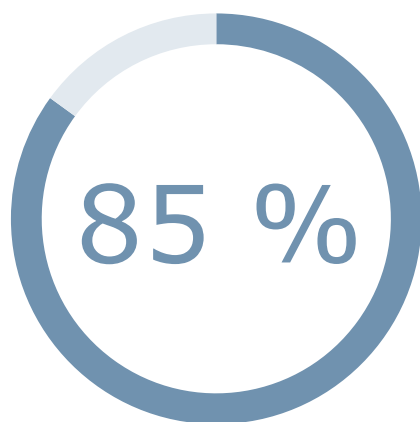
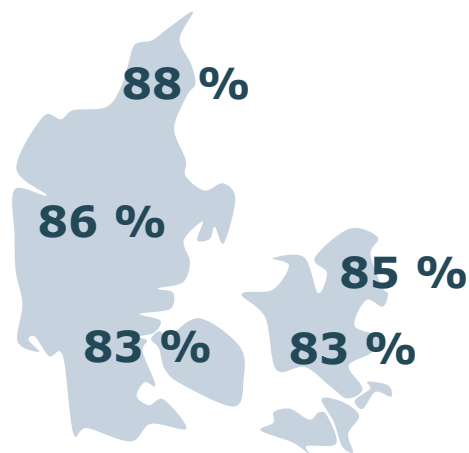


## Resultaterne kort



...af fødende kvinder er i høj eller meget høj grad **tilfredse** med fødselsforløbet samlet set.

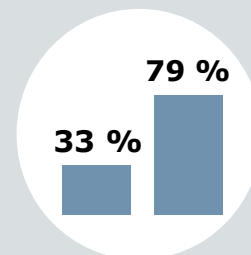


Der er forskel mellem regionerne på fødende kvinders **samlede tilfredshed**.



### Størst tilfredshed

Der er en jordemoder til stede på fødestuen i passende omfang.



### Lavest tilfredshed

Kvinderne er forberedt på håndtering af fødselsforløbet.

Der er **stor forskel** på, hvor godt fødestederne forbereder kvinderne på at kunne håndtere fødselsforløbet. Det går fra 33 % til 79 %, der svarer i høj eller meget høj grad.



Region med laveste score



Lands-gennemsnit



Region med højeste score

Find flere resultater på  
**Patientoplevelser.dk/lup**

Det lykkedes i forskellig grad regionerne at **inddrage kvinderne i beslutninger**. Her vist med gennemsnitsscoren på en skala fra slet ikke (1) til i meget høj grad (5).

## Nationale nøglespørgsmål

LUP Fødende er en landsdækkende spørgeskemaundersøgelse, der viser, hvordan kvinder oplever deres fødselsforløb på et af landets hospitaler.

Undersøgelsens målgruppe er kvinder, der har født i august til oktober 2020.

Kvinderne svarer på 52 spørgsmål. Her præsenteres de 12 nationale nøglespørgsmål.

## Antal svar og svarprocent



### Nationale nøglespørgsmål

Tallene viser gennemsnittet for 2020, mens farven angiver, hvilket interval gennemsnittet ligger i. Resultaterne kan pga. databrud ikke sammenlignes med tidligere undersøgelser.

Jeg forstår personalets forklaring af scanningsresultaterne	4,36
Jordemoderen har sat sig ind i mit graviditetsforløb ved konsultationerne	3,84
Jeg får talt om det, der er vigtigt for mig ved jordemoderkonsultationer	4,09
Jeg bliver i passende omfang forberedt på håndtering af fødselsforløbet	3,32
Jeg er tryk ved fødestedets telefonrådgivning, da fødslen går i gang	4,12
Personalet er forberedt på min ankomst, da jeg skal føde	4,21
Der er en jordemoder til stede på fødestuen i det omfang, jeg har behov for	4,61
Jeg er med til at træffe beslutninger undervejs i fødslen ved behov	4,20
Jeg får den støtte fra personalet, jeg har behov for under fødslen	4,46
Jeg er alt i alt tilfreds med fødselsforløbet	4,30
Jeg får den hjælp, jeg har behov for til at amme på fødestedet	3,66
Jeg er tryk ved at skulle hjem	4,32

Gennemsnitsscore på en skala fra slet ikke (1) til i meget høj grad (5)

3,00 og derunder

3,01-3,50

3,51 – 4,00

Over 4,00