



## NOTAT

### Analyse - dimittenders bosætning efter endt uddannelse

30-03-2021

EMN-2018-00232

1417228

Danske Regioner har analyseret, hvor dimittender fra erhvervsuddannelser, erhvervsakademier, professionshøjskoler og universiteter er bosat 2, 5 og 10 år efter, de blev færdiguddannet. Analysen baserer sig på registerdata fra Danmarks Statistik og tager udgangspunkt i dimittender fra 2009, 2014 og 2017. Dimittendernes bosætning er fordelt efter, om de bor i enten samme kommune eller samme region, som de tog deres uddannelse i.

Analysen viser, at:

- En høj andel af dimittender fra alle uddannelser bor i den region, hvor de har taget deres uddannelse. Det kan ses af tabel 1 og 2 nedenfor.
- På tværs af landet og de fire uddannelsesretninger bor 67 pct. af dimittenderne i den region, de er uddannet i, 10 år efter de er dimitteret.
- 26 pct. af dimittenderne fra 2009 bor 10 år efter i samme kommune, som de blev uddannet i.
- Erhvervsskole-dimittenderne har den største regionale forankring, hvis man sammenligner med de øvrige kompetencegivende uddannelser.
- På landsplan er det tre ud af fire faglærte (75 pct.), der 10 år efter endt uddannelse bor i den region, hvor de har taget deres uddannelse (Tabel 1). Det samme billede ses for de faglærte, der blev færdige i 2017 og 2014.

*Tabel 1: Andel der 1. januar 2020 boede i den region, hvor de tog deres uddannelse, fordelt på år for dimission.*

	2009	2014	2017
Erhvervsskolerne	75%	75%	76%
Erhvervsakademierne	65%	67%	72%
Professionshøjskolerne	73%	71%	75%
Universiteterne	57%	59%	67%

*Tabel 2: Andel der 1. januar 2020 boede i den kommune, hvor de tog deres uddannelse, fordelt på år for dimission.*

	2009	2014	2017
Erhvervsskolerne	27%	27%	29%
Erhvervsakademierne	24%	33%	40%
Professionshøjskolerne	30%	33%	39%
Universiteterne	24%	31%	41%

På tværs af landet og de fire uddannelsestyper er der betydelige forskelle på, hvor mange dimittender, der bor i uddannelsesinstitutionens beliggenhedsregion. Tabel 3 nedenfor viser andelen af dimittender, der bor i den region, de er uddannet i 10 år efter endt uddannelse. Hver uddannelsestype er fordelt på region. Heraf kan det ses, at alle dimittender fra erhvervsskoler og professionshøjskoler i høj grad bliver i den region, hvor de er uddannet. Det fremgår også, at Region Sjælland og Region Nordjylland er de regioner, der har færrest dimittender fra erhvervsakademier og universiteter boende 10 år efter dimission i regionen.

*Tabel 3: Andel af dimittender fra 2009, der er bosat i dimittend-regionen opgjort den 1. januar 2020, opdelt på regioner*

	Region Nordjylland	Region Midtjylland	Region Syddanmark	Region Sjælland	Region Hovedstaden
Erhvervsskolerne	82%	75%	73%	71%	75%
Erhvervsakademierne	39%	63%	62%	55%	72%
Professionshøjskolerne	74%	68%	75%	76%	76%
Universiteterne	38%	53%	50%	13%	70%

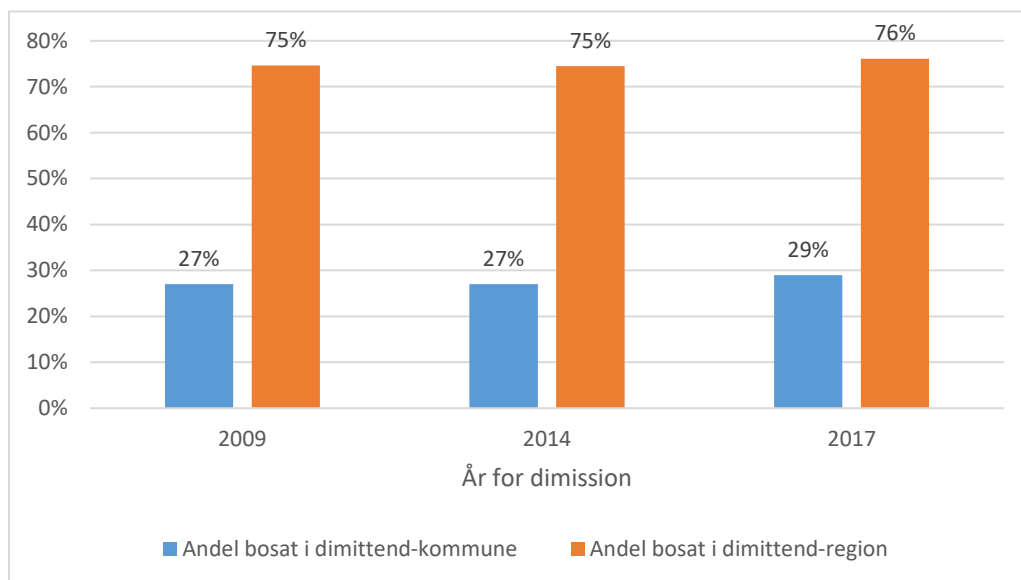
I bilaget kan man gå dybere ned i tallene for hver af de fire uddannelsestyper.

## BILAG

### Erhvervsuddannelserne

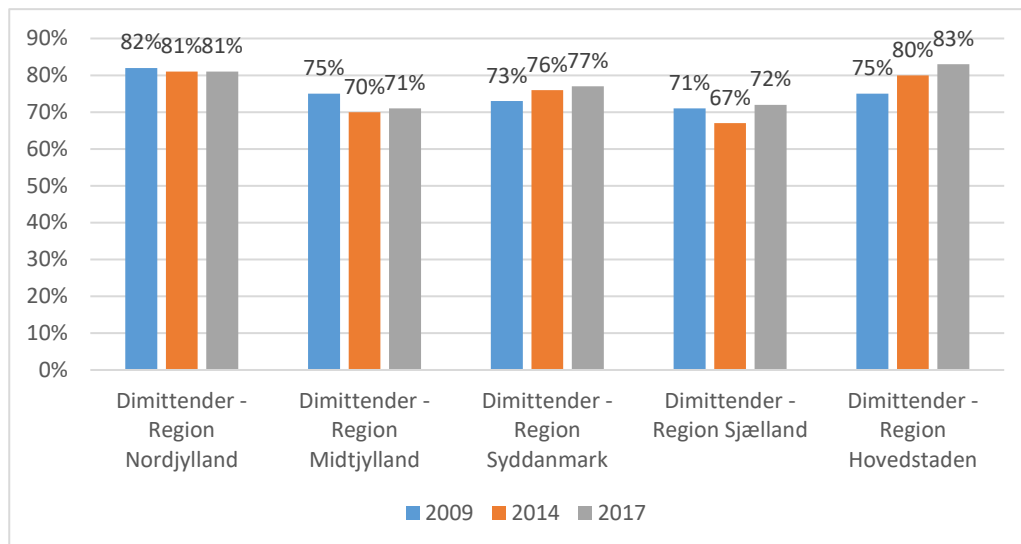
Tre ud af fire færdiguddannede fra landets erhvervsskoler bor i den region, hvor de har taget deres uddannelse, 10 år efter de blev færdige. Det ses af figur 1 nedenfor. Erhvervsskoleuddannelserne er altså de af de fire analyserede uddannelsestyper, der har størst regional forankring. Det er dog ikke ensbetydende med, at dimittenderne også bor i den kommune, de er dimitteret fra. Omkring hver fjerde dimittend bor i samme kommune, som de blev uddannet i, 10 år senere.

Figur 1: Bosætning blandt dimittender fra erhvervsskolerne, opgjort den 1. januar 2020



Generelt bor en høj andel af dimittender i den region, hvor de har taget deres uddannelse, uanset hvilken region de er dimitteret i. Andelen er dog størst i Region Nordjylland, hvor hele 82 pct. af dimittenderne bor i regionen 10 år efter færdiggjort uddannelse. Andelen, der bor i dimittend-regionen efter 10 år, er lavest i Region Sjælland. Her bor 71 pct. i regionen. Det kan ses af figur 2.

Figur 2: Andel af dimittender fra erhvervsskolerne, der er bosat i samme region, som de er uddannet i, opgjort den 1. januar 2020, hhv. 2, 5 og 10 år efter dimission



Det er også i Region Nordjylland, at flest dimittender bor i den kommune, som de har taget deres uddannelse i, 10 år efter endt uddannelse. Det gælder 40 pct. Det kan ses af tabel 4. I den modsatte ende er det 14 pct., der er bosat i samme kommune i Region Hovedstaden, 10 år efter endt uddannelse. Dog bor 75 pct. i regionen.

Tabel 4: Andel af dimittender fra erhvervsskolerne, der er bosat i samme kommune, som de er uddannet, opgjort den 1. januar 2020

År for dimission	Dimittender Region Nordjylland	Dimittender Region Midtjylland	Dimittender Region Syddanmark	Dimittender Region Sjælland	Dimittender Region Hovedstaden
2009	40%	32%	29%	25%	14%
2014	39%	29%	30%	24%	19%
2017	42%	29%	31%	27%	20%

I tabel 5 og 6 nedenfor listes de lokale filialer for erhvervsskolerne, hvor hhv. flest og færrest elever bor i dimittend-regionen 10 år efter deres dimission.

*Tabel 5: De 7 filialer fra erhvervsskolerne hvor flest dimittender fra 2009 bor i regionen, opgjort 1. januar 2020. Filialer, der samlet havde færre end 15 dimittender eller hvor dimittendernes bosætning er uoplyst, er ikke inkluderet.*

Filial	Region	Antal dimittender	Andel bosat i region
Nordjyllands Landbrugsskole	Nordjylland	86	98%
SOSU Nord, Vendsyssel	Nordjylland	193	95%
Vejen Business College	Syddanmark	33	94%
EUC Nord, Hestkærvej	Nordjylland	144	93%
SOSU Nord, Aalborg/Jammerbugt	Nordjylland	227	92%
Lemvig Gymnasium , EUX og EUD	Midtjylland	25	92%
EUC Nordvestsjælland, Processkolen	Sjælland	125	92%

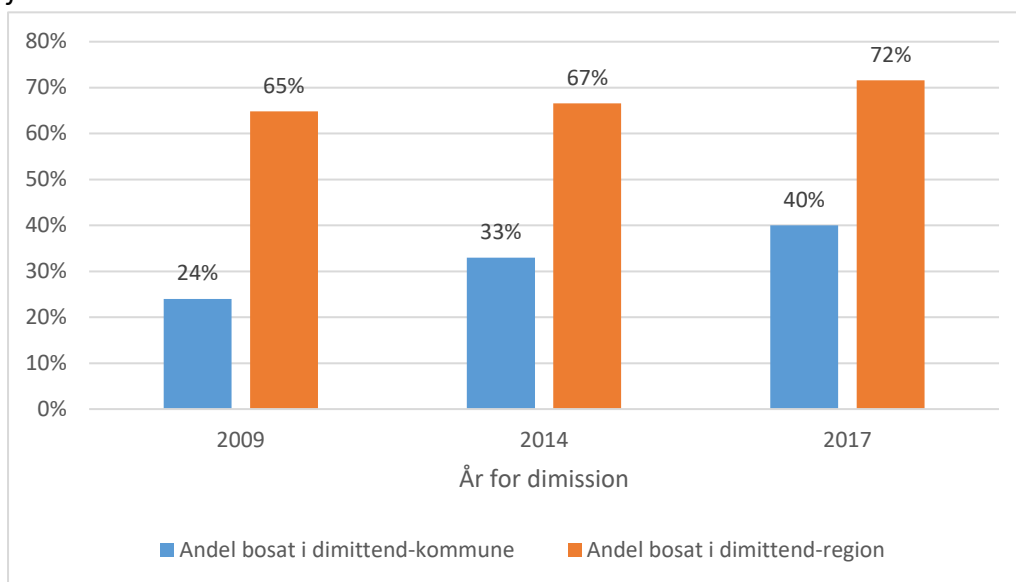
*Tabel 6: De 7 filialer fra erhvervsskolerne hvor færrest dimittender fra 2009 bor i regionen, opgjort 1. januar 2020. Filialer, der samlet havde færre end 15 dimittender eller hvor dimittendernes bosætning er uoplyst, er ikke inkluderet.*

Filial	Region	Antal dimittender	Andel bosat i region
Viden Djurs, VID Erhvervsuddannelser, Kalø	Midtjylland	46	15%
EUC Nordvest, Fiskeriskolen	Midtjylland	19	16%
EUC Nordvestsjælland, Audebo	Sjælland	80	35%
Erhvervsskolen Nordsjælland, Helsingør, Sdr. Strandvej	Hovedstaden	24	42%
Dalum Landbrugsskole, afd. Odense S	Syddanmark	108	44%
ZBC Roskilde (Slagteriskolen)	Sjælland	202	46%
Grindsted Landbrugsskole	Syddanmark	45	47%

## Erhvervsakademierne

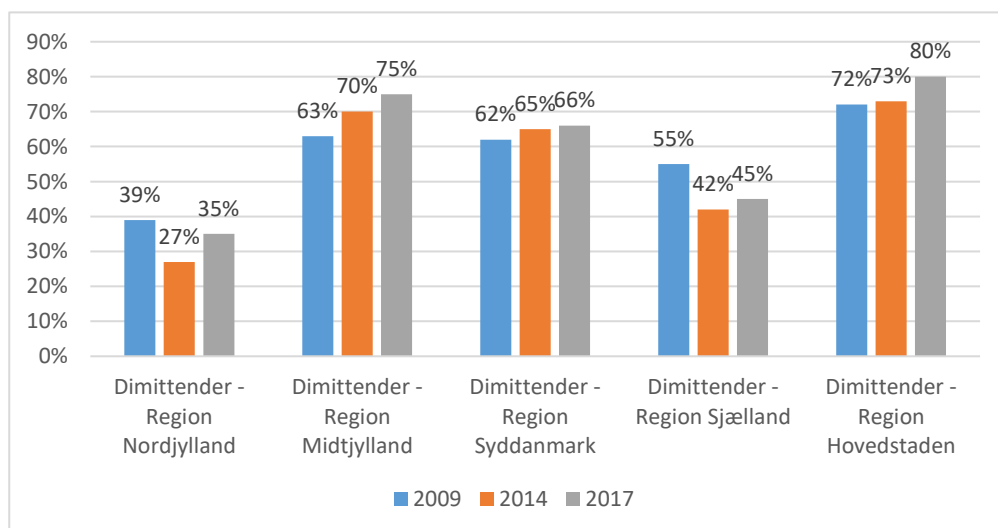
Som det fremgår af Figur 3 nedenfor, bor 65 pct. af dimittender fra landets erhvervsakademier i den region, de er uddannet i, 10 år efter deres dimission, mens 24 pct. bor i kommunen.

Figur 3: Bosætning blandt dimittender fra erhvervsakademierne opgjort den 1. januar 2020



Region Hovedstaden er den region, hvor flest dimittender bor i dimittend-regionen 10 år efter dimission, nemlig 72 pct. Andelen er lavest i Region Nordjylland, hvor 39 pct. er bor i regionen 10 år efter dimission. Det kan ses af figur 4 nedenfor.

Figur 4: Andel af dimittender fra erhvervsakademierne, der bor i samme region, som de er uddannet i, opgjort den 1. januar 2020, hhv. 2, 5 og 10 år efter dimission



Der er også store forskelle på tværs af landet, når man ser på antallet af dimittender, der bor i samme kommune som de er uddannet i. For eksempel er 2 pct. af dimittenderne fra de nordjyske erhvervsakademier bosat i dimittendkommunen 10 år efter, mens det i Midtjylland er 29 pct., der 10 år efter dimissionen bor i samme kommune, som de er uddannet i. Forskellene fremgår af tabel 7 nedenfor.

*Tabel 7: Andel af dimittender fra erhvervsakademierne, der er bosat i samme kommune, som de er uddannet fra, opgjort den 1. januar 2020*

År for dimission	Dimittender Region Nordjylland	Dimittender Region Midtjylland	Dimittender Region Syddanmark	Dimittender Region Sjælland	Dimittender Region Hovedstaden
2009	2%	29%	26%	14%	23%
2014	15%	37%	36%	11%	36%
2017	17%	45%	36%	16%	45%

Tabel 8 viser de 7 erhvervsakademier, hvor flest dimittender fra 2009 har bopæl i den region, hvorfra de dimitterede. Tabel 9 viser de 7 erhvervsakademier, hvor færreste dimittender fra 2009 bor i regionen.

*Tabel 8: De 7 filialer fra erhvervsakademier hvor flest dimittender fra 2009 bor i regionen, opgjort 1. januar 2020. Filialer, der samlet havde færre end 15 dimittender eller hvor dimittendernes bosætning er uoplyst, er ikke inkluderet.*

Filial	Region	Antal dimittender	Andel bosat i region
Cphbusiness Laboratorie og Miljø	Hovedstaden	16	94%
Erhvervsakademi MidtVest, Herning	Midtjylland	136	85%
Københavns Erhvervsakademi, Ledelse/efterudd.	Hovedstaden	166	84%
Erhvervsakademi Dania, Silkeborg	Midtjylland	41	80%
Københavns Erhvervsakademi, Frederiksberg	Hovedstaden	92	78%
Erhvervsakademi Dania, Hadsten	Midtjylland	20	75%
Zealand Sjællands Erhvervsakademi i Slagelse	Sjælland	63	75%

*Tabel 9: De 7 filialer fra erhvervsakademier hvor færrest dimittender fra 2009 bor i regionen, opgjort 1. januar 2020. Filialer, der samlet havde færre end 15 dimittender eller hvor dimittendernes bosætning er uoplyst, er ikke inkluderet.*

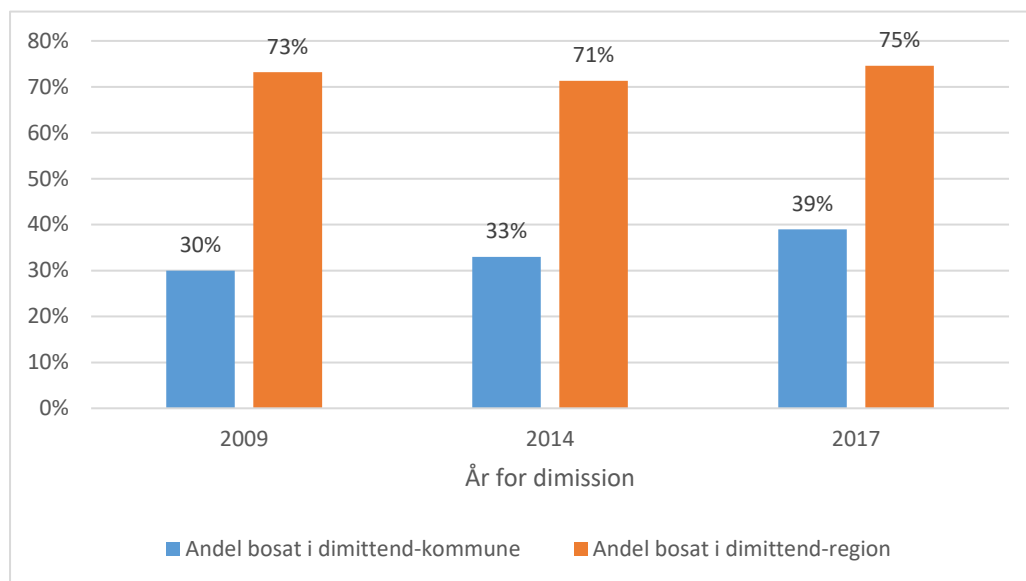
Filial	Region	Antal dimittender	Andel bosat i region
Zealand Sjællands Erhvervsakademi i Køge	Sjælland	37	35%
Erhvervsakademi Dania, Hobro	Nordjylland	89	39%
Zealand Sjællands Erhvervsakademi i Roskilde	Sjælland	150	40%
Erhvervsakademi MidtVest, Holstebro	Midtjylland	17	41%
Erhvervsakademi Århus, Beder	Midtjylland	88	47%
Erhvervsakademi Dania, Viborg	Midtjylland	35	51%
EA Kolding, IBA	Syddanmark	75	52%



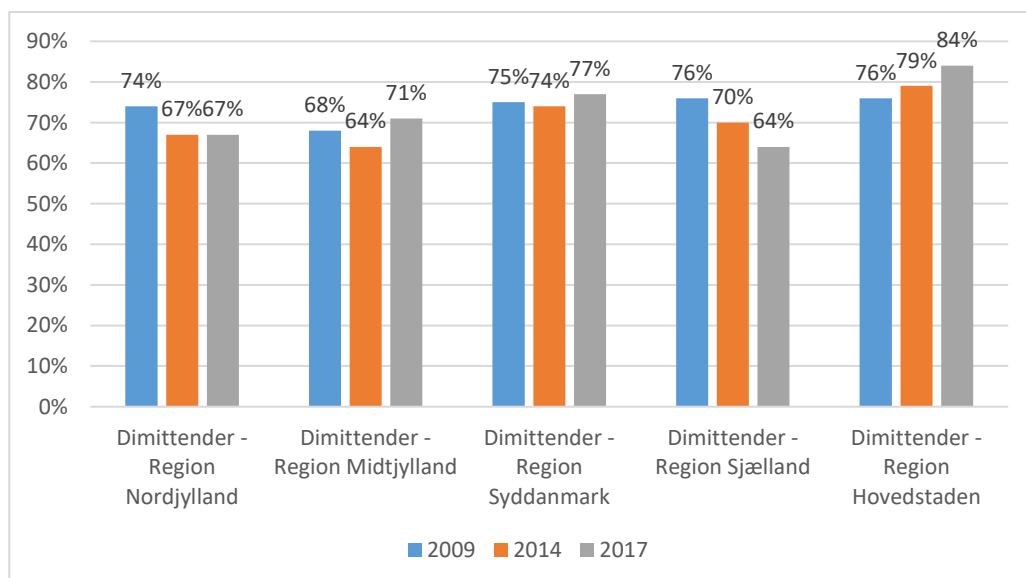
## Professionshøjskolerne

En høj andel af dimittender fra landet professionshøjskoler bor i den region, hvor de er uddannet, uanset hvor i landet, de er uddannet. Det fremgår af figur 5 og 6 nedenfor. På landsplan bor 73 pct. af dimittenderne i den region, de er uddannet i, 10 år efter endt uddannelse. Kun Region Midtjylland (68 pct.) ligger under landsgennemsnittet

Figur 5: Bosætning blandt dimittender fra professionshøjskolerne opgjort den 1. januar 2020



Figur 6: Andel af dimittender fra professionshøjskolerne, der er bosat i samme region, som de er uddannet opgjort den 1. januar 2020, hhv. 2, 5 og 10 år efter dimission



Blandt de fire analyserede uddannelsestyper, er der flest dimittender fra professionshøjskolerne, som bor i samme kommune, som de er uddannet i. På landsplan er næsten hver tredje dimittend fra en professionshøjskole bosat i dimittendkommunen 10 år senere. Flest bor i deres dimittendkommune i Region Nordjylland, hvor 41 pct. af dimittenderne bor i dimittend-kommunen 10 år efter dimission. Færrest bor i deres dimittendkommune i Region Hovedstaden, hvor 22 pct. bor i dimittendkommunen 10 år efter endt uddannelse. Det kan ses af tabel 10 nedenfor.

*Tabel 10: Andel af dimittender fra professionshøjskolerne, der bor i samme kommune, som de er uddannet fra, opgjort den 1. januar 2020.*

År for dimission	Dimittender Region Nordjylland	Dimittender Region Midtjylland	Dimittender Region Syddanmark	Dimittender Region Sjælland	Dimittender Region Hovedstaden
2009	41%	29%	35%	27%	22%
2014	42%	29%	36%	24%	32%
2017	46%	40%	42%	21%	39%

De filialer hvor flest og færreste dimittender bor i regionen kan ses i tabel 11 og 12 nedenfor.

*Tabel 11: De 7 filialer fra professionshøjskolerne hvor flest dimittender fra 2009 bor i regionen, opgjort 1. januar 2020. Filialer, der samlet havde færre end 15 dimittender eller hvor dimittendernes bosætning er uoplyst, er ikke inkluderet.*

Filial	Region	Antal dimittender	Andel bosat i region
Pædagoguddannelsen i Haslev	Sjælland	133	95%
VIA University College, Ikast	Midtjylland	71	94%
Sygeplejerskeuddannelsen i Hjørring	Nordjylland	84	94%
Sygeplejerskeuddannelsen i Randers - VIA UC	Midtjylland	68	93%
VIA University College, Campus Holstebro	Midtjylland	122	93%
Læreruddannelsen i Hjørring	Nordjylland	92	92%
Læreruddannelsen i Esbjerg	Syddanmark	81	91%

*Tabel 12: De 7 filialer fra professionshøjskolerne hvor færrest dimittender fra 2009 bor i regionen, opgjort 1. januar 2020. Filialer, der samlet havde færre end 15 dimittender eller hvor dimittendernes bosætning er uoplyst, er ikke inkluderet.*

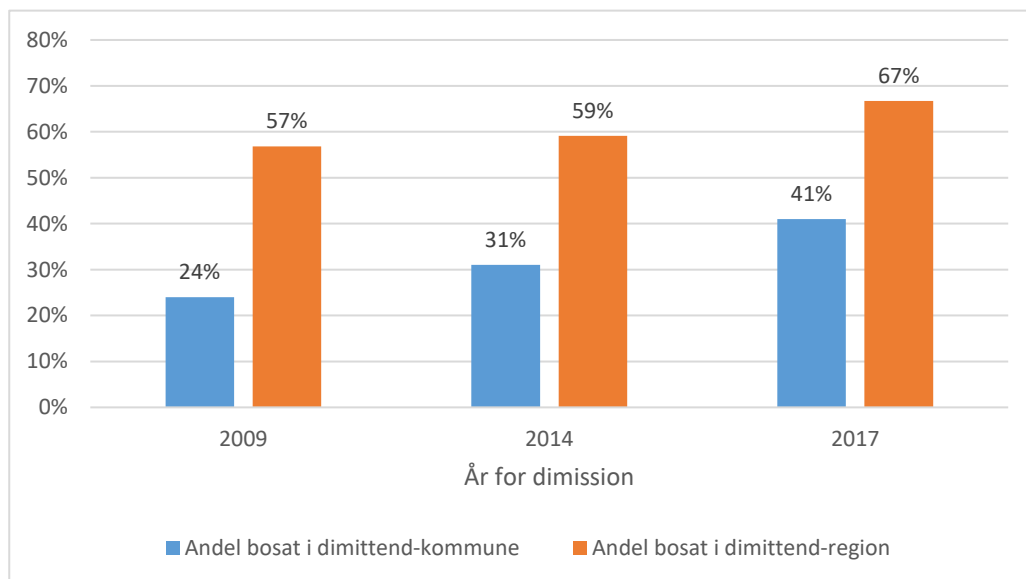
Filial	Region	Antal dimittender	Andel bosat i region
Jordemoderuddannelsen i Aalborg	Nordjylland	40	18%
Danmarks Medie- og journalisthøjskole, Aarhus	Midtjylland	223	21%
Uddannelsen i grafisk kommunikation i Haderslev	Syddanmark	36	22%
Absalon, Campus Sorø	Sjælland	165	41%
VIA University College, Campus Herning	Midtjylland	347	44%
Den Frie Lærerskole	Syddanmark	42	45%
Fysioterapeutuddannelsen i Næstved	Sjælland	54	48%

## Universiteterne

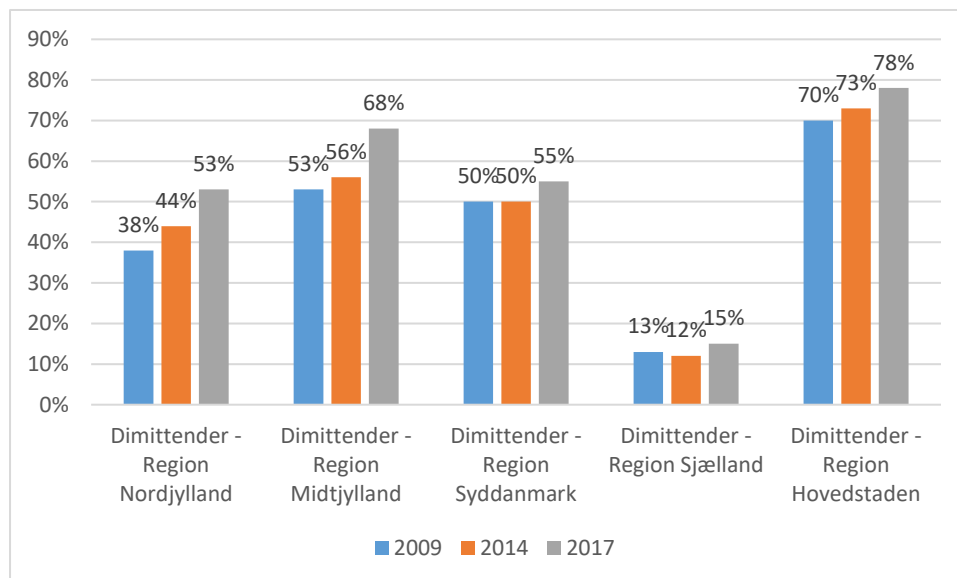
Dimittender fra universiteterne er den af de fire analyserede uddannelsestyper, hvor færrest bor i den region, hvor uddannelsesinstitutionen ligger. Lidt over halvdelen af dimittenderne bor i dimittend-regionen 10 år efter endt uddannelse. Til sammenligning bor hver fjerde dimittend i den kommune, de er uddannet fra 10 år efter endt uddannelse. Det kan ses af figur 7 nedenfor.

Der er samtidig stor regional forskel på, i hvor høj grad dimittenderne fra de forskellige universiteter bor i dimittend-regionen. Det kan ses af figur 8. Her skiller Region Sjælland sig ud, idet kun 15 pct. af dimittenderne bor i regionen 2 år efter, de har afsluttet deres uddannelse, og efter 10 år er tallet faldet til 13 pct. Det skyldes Roskildes nærhed til Region Hovedstaden. Modsat ses den højeste regionale forankring i Region Hovedstaden, hvor 70 pct. af dimittenderne fra regionens universiteter er bosat i regionen 10 år efter dimission. I Region Nordjylland bor 38 pct. af dimittenderne i regionen 10 år senere, mens det i Region Midtjylland og Syddanmark er omkring halvdelen af dimittenderne, der 10 år efter dimission bor i den region, som deres universitet ligger i.

Figur 7: Bosætning blandt dimittender fra universiteterne, opgjort den 1. januar 2020



Figur 8: Andel af dimittender fra universiteterne, der er bosat i samme region, som de er uddannet i, opgjort den 1. januar 2020, 2, 5 og 10 år efter dimission



Der er også stor regional forskel på den kommunale forankring. Region Sjælland har færrest dimittender boende i deres dimittendkommune 2, 5 og 10 år efter dimission fra et universitet. Region Midtjylland er den region, hvor flest dimittender bor i den kommune, de er dimitteret fra. Efter 2 år bor cirka halvdelen af dimittenderne i dimittendkommunen, mens det 10 år senere er 30 pct. af dimittenderne. Det kan ses af tabel 13 nedenfor.

Tabel 13: Andel af dimittender fra universiteterne, der er bosat i samme kommune, som de er uddannet fra, opgjort den 1. januar 2020

År for dimission	Dimittender Region Nordjylland	Dimittender Region Midtjylland	Dimittender Region Syddanmark	Dimittender Region Sjælland	Dimittender Region Hovedstaden
2009	26%	30%	26%	4%	23%
2014	34%	36%	29%	4%	33%
2017	44%	53%	38%	6%	39%

De filialer af universiteterne, hvorfra hhv. flest og færrest dimittender bor i dimittend-regionen, fremgår af tabel 14 og 15 nedenfor.

*Tabel 14: De 7 filialer fra universiteterne hvor dimittender fra 2009 bor i regionen, opgjort 1. januar 2020. Filialer, der samlet havde færre end 15 dimittender eller hvor dimittendernes bosætning er uoplyst, er ikke inkluderet.*

Filial	Region	Antal dimittender	Andel bosat i region
Aalborg Universitet København	Hovedstaden	93	81%
IT-Universitetet i København	Hovedstaden	216	77%
Københavns Universitet	Hovedstaden	6.833	74%
Danmarks Tekniske Universitet	Hovedstaden	1.673	72%
Copenhagen Business School – Handelshøjskolen	Hovedstaden	3.341	72%
Syddansk Universitet, Campus Kolding	Syddanmark	244	69%
Ingeniørhøjskolen Aarhus Universitet	Midtjylland	229	69%

*Tabel 15: De 7 filialer fra universiteterne hvor færrest dimittender fra 2009 bor i regionen, opgjort 1. januar 2020. Filialer, der samlet havde færre end 15 dimittender eller hvor dimittendernes bosætning er uoplyst, er ikke inkluderet.*

Filial	Region	Antal dimittender	Andel bosat i region
Roskilde Universitet	Sjælland	1.882	13%
Syddansk Universitet, Slagelse	Sjælland	119	23%
Syddansk Universitet, Sønderborg	Syddanmark	227	23%
Informationsvidenskab og kulturformidling i Aalborg (KU)	Nordjylland	69	26%
Aalborg Universitet	Nordjylland	2.836	39%
DPU, Aarhus Universitet, Emdrup	Hovedstaden	360	41%
Syddansk Universitet, Odense	Syddanmark	2.509	50%

## Regional forankring

Sammenligner man andelen, der bor i dimittendregionen med andelen, som bor i kommunen eller nabokommunerne til det sted, de er uddannet, viser analysen, at forankringen er størst i den regionale geografi. Her bor 67 pct. i dimittendregionen 10 år efter, de har færdiggjort deres uddannelse. Til sammenligning bor 26 pct. i den kommune, de er uddannet i, og 47 pct. bor i dimittend- eller nabokommunerne til den kommune, som filialen ligger i. Det kan ses af tabel 16, 17 og 18 nedenfor.

Tabel 16: Bosætning af dimittender fra 2009, opgjort den 1. januar 2020

	Andel bosat i dimittend-kommunen	Andel bosat i dimittend-kommunen eller nabokommuner	Andel bosat i dimittend-regionen
Erhvervsskoler	27%	54%	75%
Erhvervsakademier	24%	40%	65%
Professionshøjskoler	30%	52%	73%
Universiteter	24%	38%	57%
<b>Samlet</b>	<b>26%</b>	<b>47%</b>	<b>67%</b>

Tabel 17: Bosætning af dimittender fra 2014, opgjort den 1. januar 2020

	Andel bosat i dimittend-kommunen	Andel bosat i dimittend-kommunen eller nabokommuner	Andel bosat i dimittend-regionen
Erhvervsskoler	27%	54%	74%
Erhvervsakademier	33%	47%	67%
Professionshøjskoler	33%	53%	71%
Universiteter	31%	44%	59%
<b>Samlet</b>	<b>30%</b>	<b>49%</b>	<b>67%</b>

Tabel 18: Bosætning af dimittender fra 2017, opgjort den 1. januar 2020

	Andel bosat i dimittend-kommunen	Andel bosat i dimittend-kommunen eller nabokommuner	Andel bosat i dimittend-regionen
Erhvervsskoler	29%	56%	76%
Erhvervsakademier	40%	54%	72%
Professionshøjskoler	39%	57%	75%
Universiteter	41%	54%	67%
<b>Samlet</b>	<b>37%</b>	<b>55%</b>	<b>71%</b>

## Metode

Analysen er lavet på baggrund af et særudtræk fra Danmarks Statistik. Udtrækket viser mobiliteten blandt dimittender fra erhvervsskoler, erhvervsakademier, professionshøjskoler og universiteter. Der ses på dimittender fra 2009, 2014 og 2017 og deres bosætning opgjort den 1. januar 2020, altså ca. 2, 5 år 10 år efter deres dimission.

Dimittenderne er hentet i Elevregistret (Danmarks Statistik). Uddannelsesinstitutionerne er afgrænset i Institutionsregisteret og opdelt på filialniveau. Fra institutionsregisteret er den kommune, hvor institutionen er placeret, hentet. På baggrund af kommunen, som filialen er placeret i, er også filialens regionale placering fundet. For erhvervsuddannelserne skal det nævnes, at vi anvender filialens placering og ikke adressen på dimittendens læreplads, selvom denne også udgør en stor del af uddannelsesforløbet.

Herfra er det opgjort, hvor mange der 1. januar 2020 bor i 1) kommunen, hvor uddannelsesinstitutionen er placeret samt omgrænsende kommuner, 2) i regionen hvor uddannelsesinstitutionen er placeret samt 3) i hver af de fem regioner.

Dimittend-region refererer til regionen, hvor uddannelsesinstitutionen, som eleven er dimitteret fra, er placeret. Dimittend-kommune refererer til kommunen, som uddannelsesinstitutionen er placeret i.

Dimittender, der ikke har bopæl i Danmark per 1. januar 2020, indgår under kategoriseringen "uoplyst". Hvis en filial har mindre end 3 dimittender på en årgang, er der ingen oplysninger om bopæl. Dimittenderne indgår dog i det samlede antal dimittender, som andelene med bopæl i dimittend-regionen og dimittend-kommunen er beregnet ud fra.

Endelig skal det nævnes, at de studerendes bopælskommune under studiet ikke indgår i analysen.