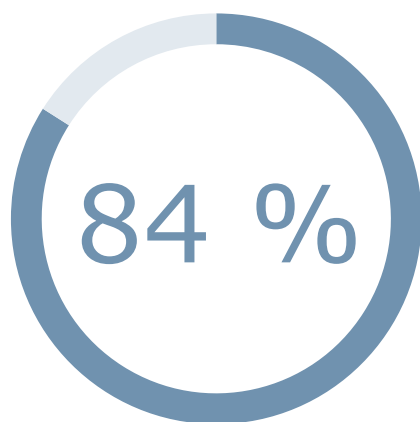
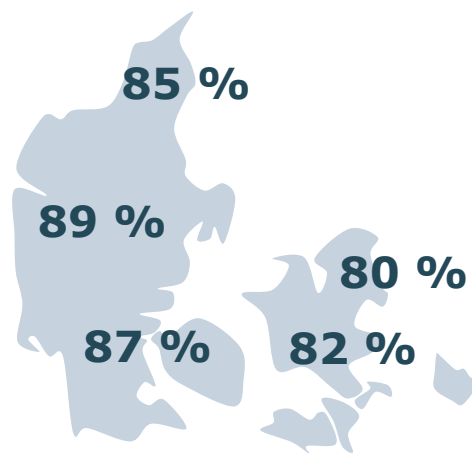


Resultaterne kort



...af fødende kvinder er i høj eller meget høj grad **tilfredse** med fødselsforløbet samlet set.



Der er forskel mellem regionerne på fødende kvinders **samlede tilfredshed**.



Størst tilfredshed

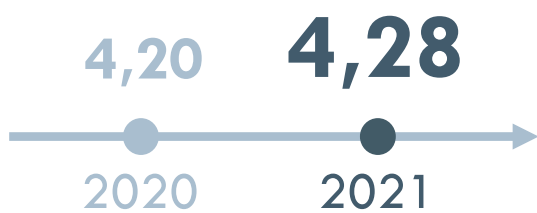
Der er en jordemoder til stede på fødestuen i passende omfang.

I 2021 er 51 % af kvinderne i høj eller meget høj grad **forberedt på håndtering af fødselsforløbet** mod 47 % i 2020. Trods fremgangen har området stadig den laveste tilfredshed i 2021.



Lavest tilfredshed

Kvinderne er forberedt på håndtering af fødselsforløbet.



Gennemsnitsscore på skala fra 1 til 5

Kvinderne oplever i højere grad at være med til at træffe beslutninger undervejs i fødslen end i 2020.

Find flere resultater på
Patientoplevelser.dk/lup

Nationale nøglespørgsmål

LUP Fødende er en landsdækkende spørgeskemaundersøgelse, der viser, hvordan kvinder oplever deres fødselsforløb på et af landets hospitaler.

Undersøgelsen inkluderer kvinder, der har født i august til oktober 2021.

Kvinderne svarer på 52 spørgsmål. Her præsenteres de 12 nationale nøglespørgsmål.

Antal svar og svarprocent



Nationale nøglespørgsmål

Tallene viser gennemsnittet for 2021, mens farven angiver, hvilket interval gennemsnittet ligger i.

Jeg forstår personalets forklaring af scanningsresultaterne	4,37 →
Jordemoderen har sat sig ind i mit graviditetsforløb ved konsultationerne	3,86 →
Jeg får talt om det, der er vigtigt for mig ved jordemoderkonsultationer	4,15 ↑
Jeg bliver i passende omfang forberedt på håndtering af fødselsforløbet	3,42 ↑
Jeg er tryk ved fødestedets telefonrådgivning, da fødslen går i gang	4,16 →
Personalet er forberedt på min ankomst, da jeg skal føde	4,22 →
Der er en jordemoder til stede på fødestuen i det omfang, jeg har behov for	4,58 →
Jeg er med til at træffe beslutninger undervejs i fødslen ved behov	4,28 ↑
Jeg får den støtte fra personalet, jeg har behov for under fødslen	4,48 →
Jeg er alt i alt tilfreds med fødselsforløbet	4,32 →
Jeg får den hjælp, jeg har behov for til at amme på fødestedet	3,66 →
Jeg er tryk ved at skulle hjem	4,27 →

Gennemsnitsscore på en skala fra slet ikke (1) til i meget høj grad (5)

3,00 og derunder

3,01-3,50

3,51 – 4,00

Over 4,00

Pilen viser, om resultatet i 2021 er bedre ↑ eller dårligere ↓ eller ikke forskellig fra → resultatet i 2020.