




**DANSKE  
REGIONER**

**KORT OM EFFEKTER AF**

**VÆKSTFORUM  
INVESTERINGER**

**2011-2015**



# Den regionale vækstindsats leverer resultater

Regionerne investerer i vækst og arbejdspladser i hele Danmark. Det giver positive resultater. Det viser udviklingen i de private virksomheder, der har deltaget en vækstforumindsats. Deltagervirksomhederne har i perioden 2011-2015 (1. halvår) skabt flere job og en stigende omsætning.

Hvert år investerer de regionale vækstfora i en lang række udviklingsmuligheder for virksomheder. Vækstforaene bidrager til, at virksomhederne udvikler nye produkter, dygtigere medarbejdere, mere digitalisering og automatisering, udvidede eksportmarkeder og rådgivning til vækstiværksættere. Landets seks regionale vækstfora støtter hvert år tusinder af private virksomheder i at optimere deres forretning. På den måde er vækstforaene med til at skabe betingelserne for øget vækst og beskæftigelse i hele Danmark.

I perioden 2007-2011 investerede de regionale vækstfora i 400 indsatser. Det omfatter 9.150 private virksomheder.

Disse virksomheders udvikling i årene 2011-2015 er blevet målt. De seneste målinger af vækstforuminvesteringerne viser, at deltagervirksomhederne samlet oplever positiv vækst inden for såvel jobskabelse som omsætning. Faktisk klarer de virksomheder, der har deltaget i vækstforumindsats, sig markant bedre end lignende virksomheder i samme periode.

De følgende afsnit ser nærmere på de enkelte målinger og resultaterne af vækstforuminvesteringerne.

# Regionale styrker

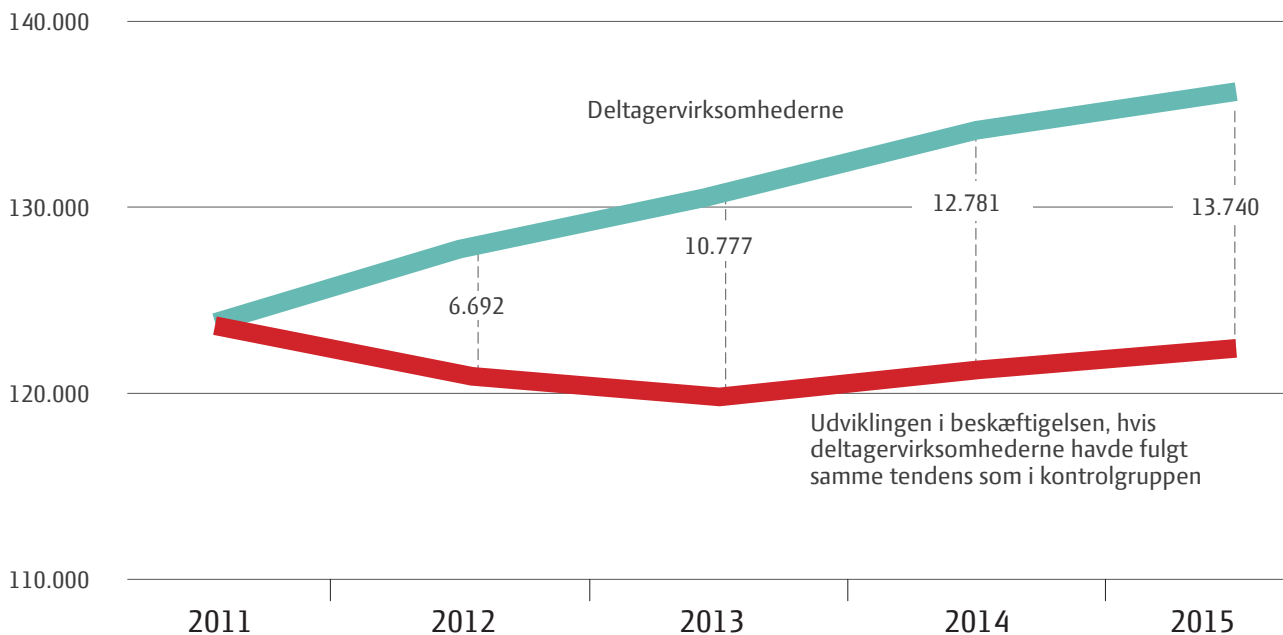
Hver region rummer nogle særlige erhvervmæssige styrker, som den tager udgangspunkt i for at skabe vækst og udvikling i hele Danmark. De regionale vækstfora investerer bl.a i udviklingsmuligheder for virksomheder inden for indsatsområderne uddannelse og kompetenceudvikling, fødevarer, sundheds- og velfærdsløsninger, energi, klima og miljø samt turisme. Indenfor indsatsområderne er der variationer i deltagervirksomhedernes geografiske lokalisering. Det afspejler de regionale erhvervmæssige styrker.



# Flere i arbejde

Deltagervirksomhederne oplever en positiv udvikling i jobskabelsen. Samlet er der skabt godt 13.700 flere job i virksomhederne, end hvis de havde fulgt den generelle udvikling i sammenlignelige virksomheder. Og arbejdspladserne kommer danskere i alle dele af landet til gode. Ca. 28 % af deltagervirksomhederne er placeret i et landdistrikt.

Beskæftigelse i 1.000 fuldtidsansatte



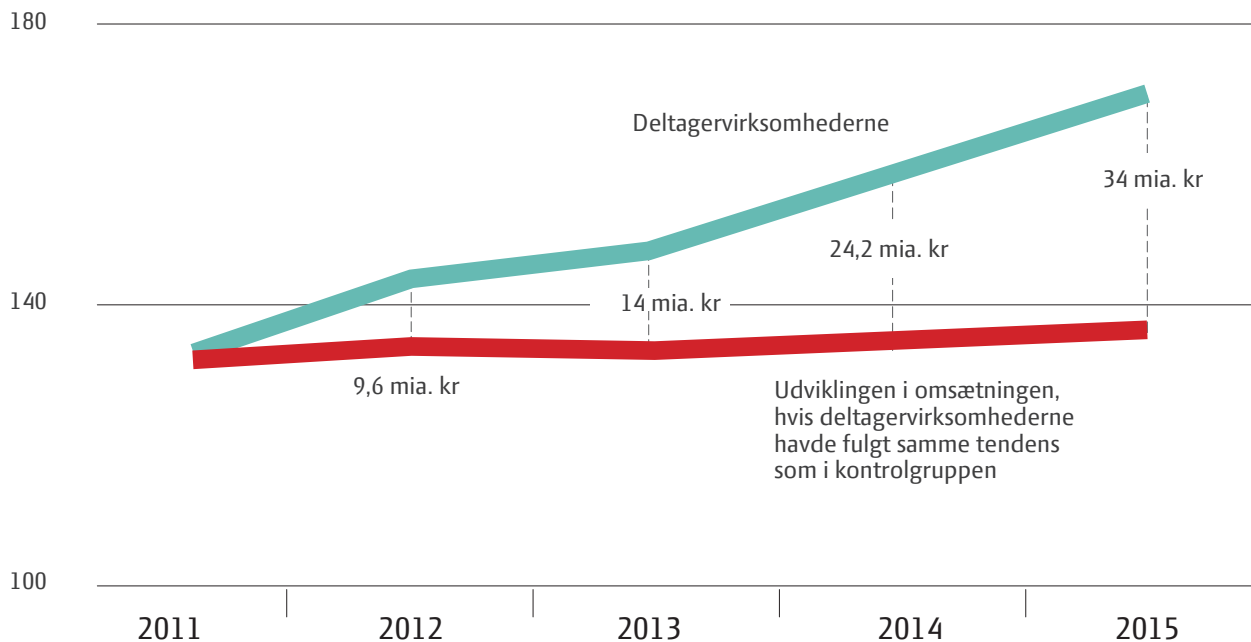
Kilde: Danmarks Statistik, Erhvervsstyrelsen og Danske Regioner

# Vækst i omsætningen

Deltagervirksomhederne oplever også en markant bedre udvikling i omsætningen end sammenlignelige virksomheder. Samlet har deltagervirksomhederne en meromsætning på 34 milliarder kroner. Det er bl.a. indsatserne inden for uddannelse og kompetenceudvikling, der bidrager til at skabe denne meromsætning.

Sættes den samlede meromsætning i forhold til jobskabelsen, giver det en gennemsnitlig meromsætning på ca. 2,5 millioner per skabt job.

## Omsætning i mia. kr.



Kilde: Danmarks Statistik, Erhvervsstyrelsen og Danske Regioner

# Positive effekter på alle indsatsområder

Virksomheder inden for alle indsatsområder oplever en positiv udviklingen i såvel beskæftigelsen som omsætningen. Den positive udvikling fordeler sig dog forskelligt. Inden for indsatsområder som uddannelse og kompetenceudvikling samt tværgående indsatser og energi, klima og miljø, oplever virksomhederne størst effekt af at deltage i en vækstforumindsats.

De viste effekter kan ikke lægges sammen på tværs af områderne, da én virksomhed godt kan have deltaget i mere end en indsats.

Estimerede effekter i 2011-2015 af strukturfondsprojekter igangsat i 2007-2011

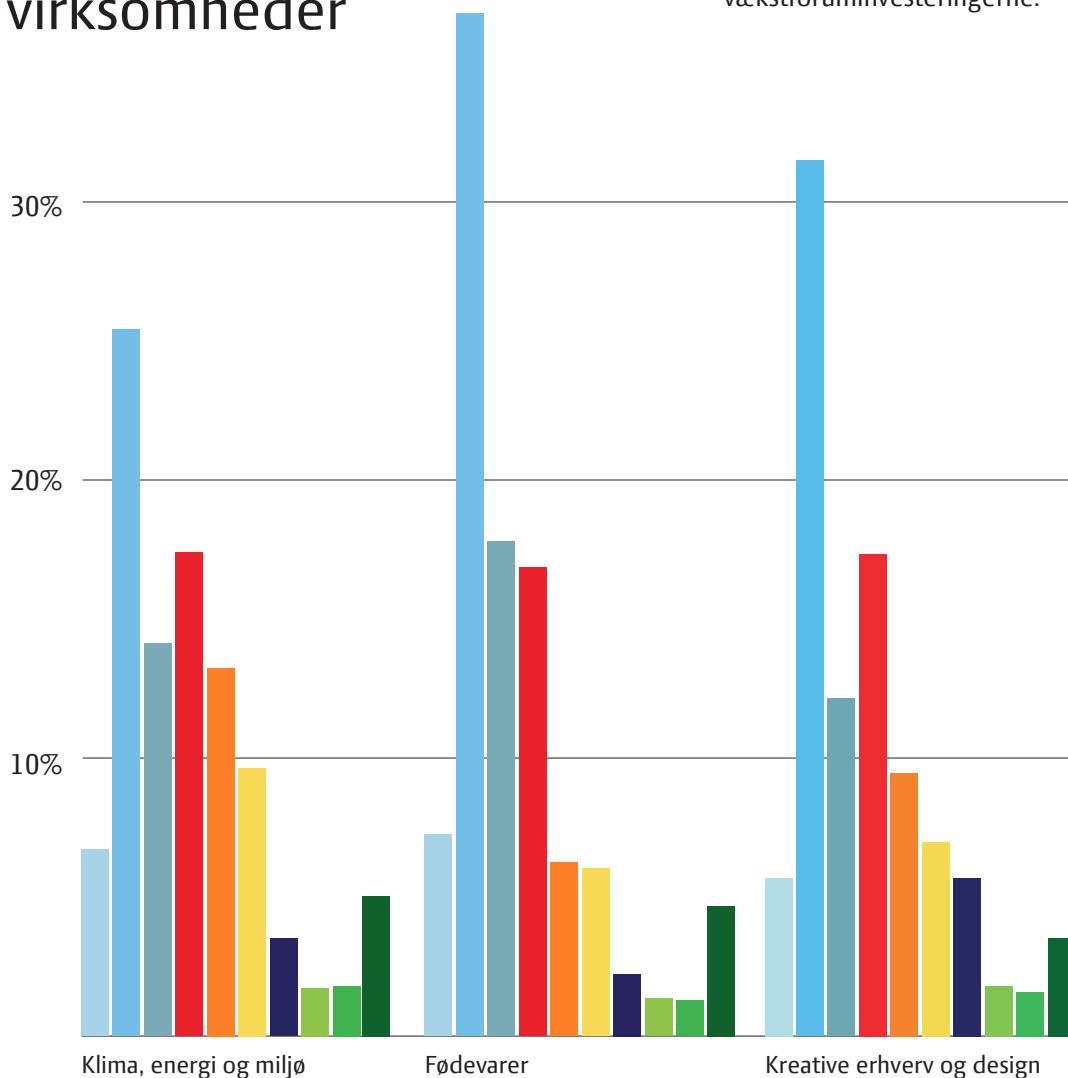
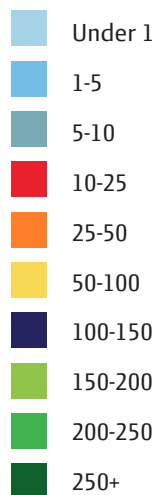
	Antal deltager- virksomheder	Estimeret jobskabelse i antal fuldtidsstillinger (1. halvår 2015)	Estimeret meromsætning i mia. kr. (1. halvår 2015)
Energi, klima og miljø	911	2.545	3,7
Sundheds- og velfærdsløsninger	396	299	
Fødevarer	400	405	3,0
Turisme	647	607	0,3
Kreative erhverv og design	438	830	1,2
Tværgående indsatser	2.613	6.404	7,2
Uddannelse og kompetenceudvikling	5.744	7.869	22,0

Kilde: Danmarks Statistik, Erhvervsstyrelsen og Danske Regioner

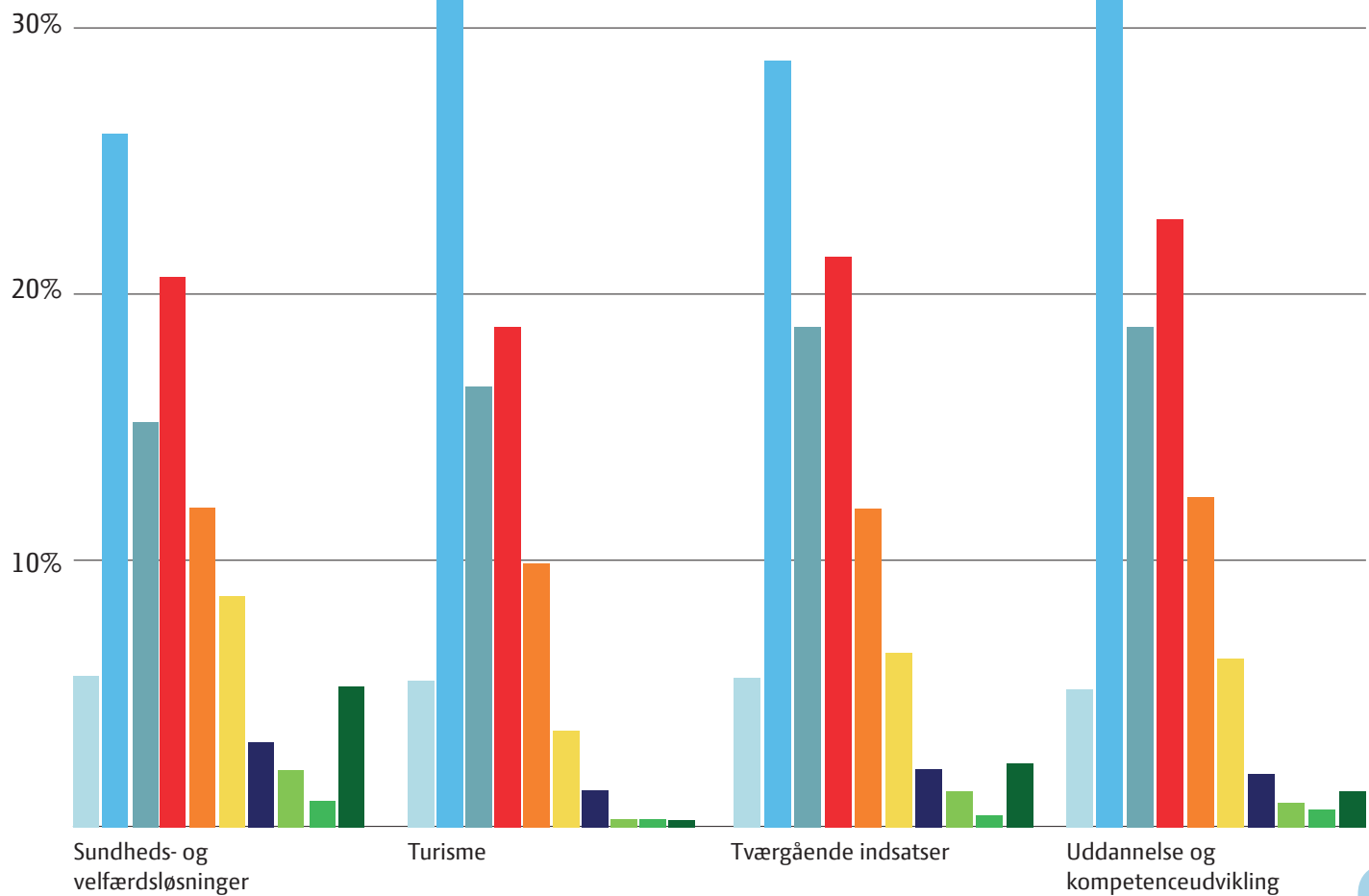
# Stort fokus på små og mellemstore virksomheder

Det er især de små og mellemstore virksomheder, som får gavn af vækstforuminvesteringerne.

Deltagervirksomheder fordelt på størrelse (antal årsværk), 1. halvår 2011







## OVERBLIK OVER FAKTA

- 400 projekter
- 9.150 private virksomheder
- 13.740 flere job
- 34 milliarder kroner i meromsætning
- Meromsætning på ca. 2,5 millioner kroner pr. skabt job
- Ca. 28 procent af deltagervirksomhederne er placeret landdistrikterne.

# De regionale vækstfora

Regionsrådene nedsætter de regionale vækstfora, der har til opgave at fremme vækst og beskæftigelse i regionen. Der er i alt seks vækstfora – et i hver region og et ekstra på Bornholm. Til hvert vækstforum udpeges der 21 medlemmer fra erhvervslivet, viden- og uddannelsesinstitutioner, arbejdsgiver- og lønmodtagerorganisationer samt kommuner og regioner. Vækstforaene investerer EU-midler og regionernes erhvervsudviklingsmidler i konkrete indsatser. I den nuværende strukturfondsperiode, som går fra 2014-2020, vil der årligt være 349 millioner kroner i EU-midler til at investere i innovation, uddannelse, iværksættere og SMV'ere.

## Metoden

De anvendte data og effektmålinger er udarbejdet i et samarbejde mellem Danmarks Statistik, Erhvervsstyrelsen, regionerne og Bornholms Regionskommune.

Metoden bygger på statistiske data, som gør det muligt at følge den faktiske udvikling i de virksomheder, der deltager i en vækstforumindsats. Effektvurderingen sker ved at sammenligne udviklingen i de deltagende virksomheder med en kontrolgruppe af virksomheder, som ligner deltagervirksomhederne, men som ikke har deltaget i indsatsen. Hvis deltagerne klarer sig bedre end kontrolgruppen, indikerer dette, at indsatsen har haft positive effekter. Effektvurderingen fokuserer ikke på enkeltindsatser, men betragter udviklingen blandt alle deltagervirksomhederne i én samlet gruppe på tværs af de seks regionale vækstfora.

Data er fra Danmarks Statistiks registeroplysninger om danske virksomheders beskæftigelse, omsætning, eksport, værdiskabelse mv.

Læs mere om effekter af vækstforuminvesteringerne på [www.regioner.dk](http://www.regioner.dk)



**DANSKE  
REGIONER**