

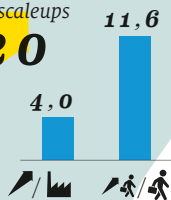
De regionale vækstmiljøer beskrevet ved andelen af internationalt konkurrerende virksomheder, der er i et "scaleup-vækstforløb".

Nordjylland

SCALEUP-PROFIL

Antal scaleups

120



+16,5 pct.



Midtjylland

SCALEUP-PROFIL

Antal scaleups

307



+10,4 pct.

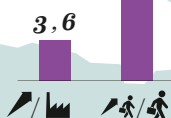


Syddanmark

SCALEUP-PROFIL

Antal scaleups

243



+4,1 pct.



Scaleup-profil

En regions scaleup-profil siger noget om, hvor godt det regionale økosystem er til at få virksomheder ind i scaleup-forløb, og hvor stor betydning scaleup-virksomheder har for beskæftigelsen i regionen. Scaleup-profilen består af tre elementer:



SCALEUP-ANDEL Hvor stor en procentvis andel af regionens internationalt konkurrerende virksomheder der indfrier scaleup-kriterierne.



BESKÆFTIGELSESANDEL Hvor stor en procentvis andel af de ansatte i regionens internationalt konkurrerende virksomheder der er beskæftiget i scaleup-virksomheder.




SCALEUP-PERFORMANCE Den procentvise forskel på regionens scaleup-andel og Danmarks scaleup-andel. En scaleup-performance på f.eks. +10 betyder, at regionen har 10 pct. flere scaleups end den ville have, hvis scaleup-andelen var den samme som på landsplan. Tilsvarende betyder en scaleup-performance på -10, at regionen ville have haft 10 pct. flere scaleups, hvis den præsterede som landsgennemsnittet.

Hovedstaden

SCALEUP-PROFIL

Antal scaleups

479



-3,6 pct.



Sjælland

SCALEUP-PROFIL

Antal scaleups

97



-27,9 pct.



1.246 danske virksomheder er i øjeblikket inde i et højvækstforløb med stort potentiale for at skabe nye job. I Vestdanmark er chancen for, at virksomheder kommer i et højvækstforløb størst. I Nordjylland ligger den hele 16,5 procent over landsgennemsnittet.