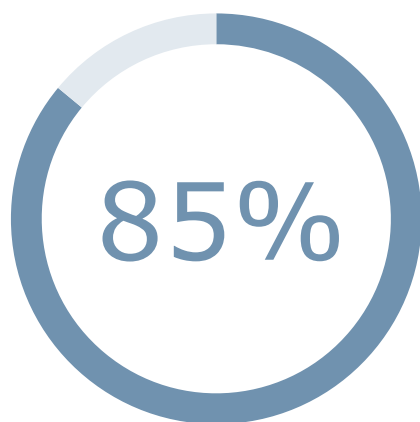
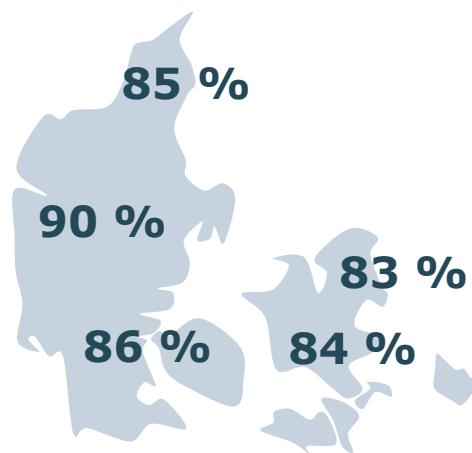


## Resultaterne kort



...af fødende kvinder er i høj eller meget høj grad **tilfredse** med fødselsforløbet samlet set.



Der er forskel mellem regionerne på fødende kvinders **samlede tilfredshed**.



### Størst tilfredshed

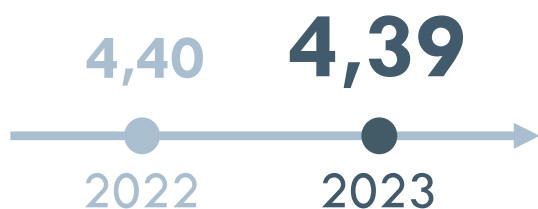
Der er en jordemoder til stede på fødestuen i passende omfang.



### Lavest tilfredshed

Kvinderne blev i passende omfang forberedt på håndtering af fødselsforløbet

Der er **fremgang i kvindernes oplevelser med jordemoderen under graviditeten.**



Gennemsnitsscore på skala fra 1 (slet ikke til 5 (i meget høj grad))

Der er ingen udvikling i kvindernes oplevelse af **være med til at træffe beslutninger undervejs i fødslen.**

Find flere resultater på

[patientoplevelser.dk/lup](http://patientoplevelser.dk/lup)

## Nationale nøglespørgsmål

LUP Fødende er en landsdækkende spørgeskemaundersøgelse, der viser, hvordan kvinder oplever deres fødselsforløb på et af landets hospitaler.

Undersøgelsen inkluderer kvinder, der har født i januar til december 2023.

Her præsenteres de 12 nationale nøglespørgsmål.

## Antal svar og svarprocent



## Nationale nøglespørgsmål

Tallene viser gennemsnitsscoren for 2023. Pilen viser, om resultatet i 2023 er bedre ↑, dårligere ↓ eller ikke forskellig fra → resultatet i 2022. Farven angiver, hvilket interval gennemsnittet ligger i.

Jeg forstår personalets forklaring af scanningsresultaterne	4,44 →
Jordemoderen har sat sig ind i mit graviditetsforløb ved konsultationerne	4,03 ↑
Jeg får talt om det, der er vigtigt for mig ved jordemoderkonsultationer	4,23 ↑
Jeg bliver i passende omfang forberedt på håndtering af fødselsforløbet	3,75 ↑
Jeg er tryk ved fødestedets telefonrådgivning, da fødslen går i gang	4,22 →
Personalet er forberedt på min ankomst, da jeg skal føde	4,31 →
Der er en jordemoder til stede på fødestuen i det omfang, jeg har behov for	4,66 →
Jeg er med til at træffe beslutninger undervejs i fødslen ved behov	4,39 →
Jeg får den støtte fra personalet, jeg har behov for under fødslen	4,54 →
Jeg er alt i alt tilfreds med fødselsforløbet	4,36 →
Jeg får den hjælp, jeg har behov for til at amme på fødestedet	3,80 →
Jeg er tryk ved at skulle hjem	4,26 →

Gennemsnitsscore på skala fra 1 (slet ikke) til 5 (i meget høj grad):

3,50 og derunder

3,51 – 4,00

Over 4,00