

ANALYSENOTAT

Regionsrådspolitikernes repræsentativitet

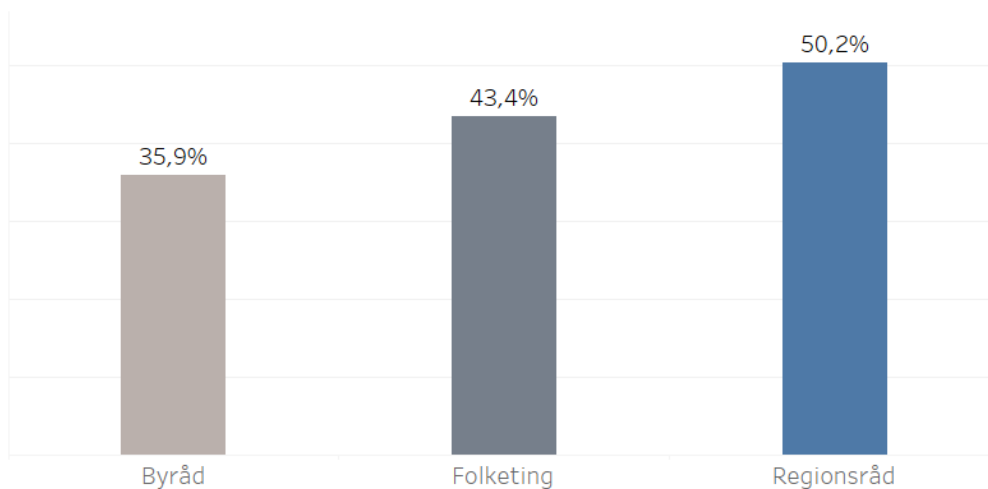
Formålet med dette notat er at undersøge regionsrådspolitikernes repræsentativitet i forhold til befolkningen i Danmark. Der sammenlignes desuden med hhv. kommunal- og folketingspolitikere.

Notatet viser, at:

- Kønssammensætningen er næsten lige i regionsrådene med 50,2 procent kvinder. Dette står i modsætning til 43 procent kvinder i Folketinget og 36 procent kvinder i byrådene.
- 15,6 procent af regionsrådspolitikerne er i aldersgruppen 50-54 år, og det er dermed den relativt største aldersgruppe i regionsrådene. Til sammenligning er de aldersgrupper, som fylder relativt mest i byrådene, de 50-54-årige og de 55-59-årige, som hver især fylder 16 procent. De 45-49-årige er den relativt største aldersgruppe i Folketinget med 16 procent.
- 24,9 procent af regionsrådspolitikerne er 65+ år. Dette kan sammenholdes med, at 20,3 procent af befolkningen er i samme aldersgruppe.
- Regionsrådspolitikerne er bosat mere geografisk bredt end folketingspolitikere. Således er der store dele af Vestjylland, Nordjylland og Sjælland, der er tyndt befolket fsva. folketingspolitikere, men hvor der bor et større antal regionsrådspolitikerne. Der er dog også dele af landet, som er tyndt befolket med regionsrådspolitikerne, f.eks. Lolland-Falster og dele af Sønderjylland.

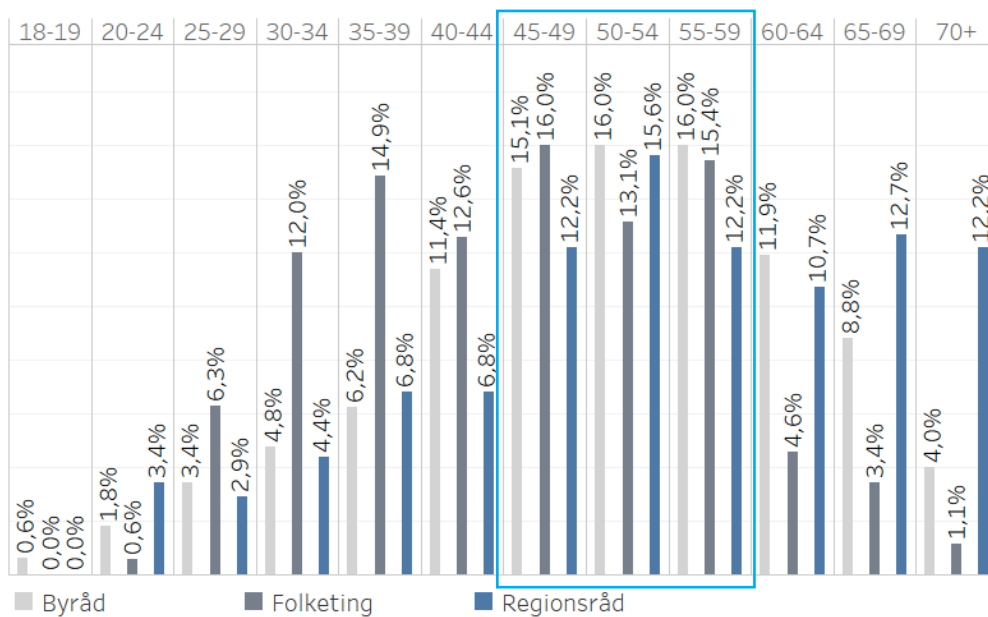
Køns- og aldersmæssig repræsentation

Figur 1. Andel kvinder valgt til regionsråd, byråd og Folketinget i hhv. 2021 og 2022



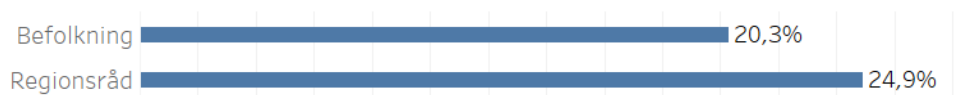
Kilde: Danmarks Statistik

Figur 2. De relativt største aldersgrupper i Folketing, byråd og regionsråd (blandt de valgte ved valgene i hhv. 2021 og 2022)



Kilde: Danmarks Statistik

Figur 3. Andel 65+ årige i regionsrådene og i befolkningen (2021)

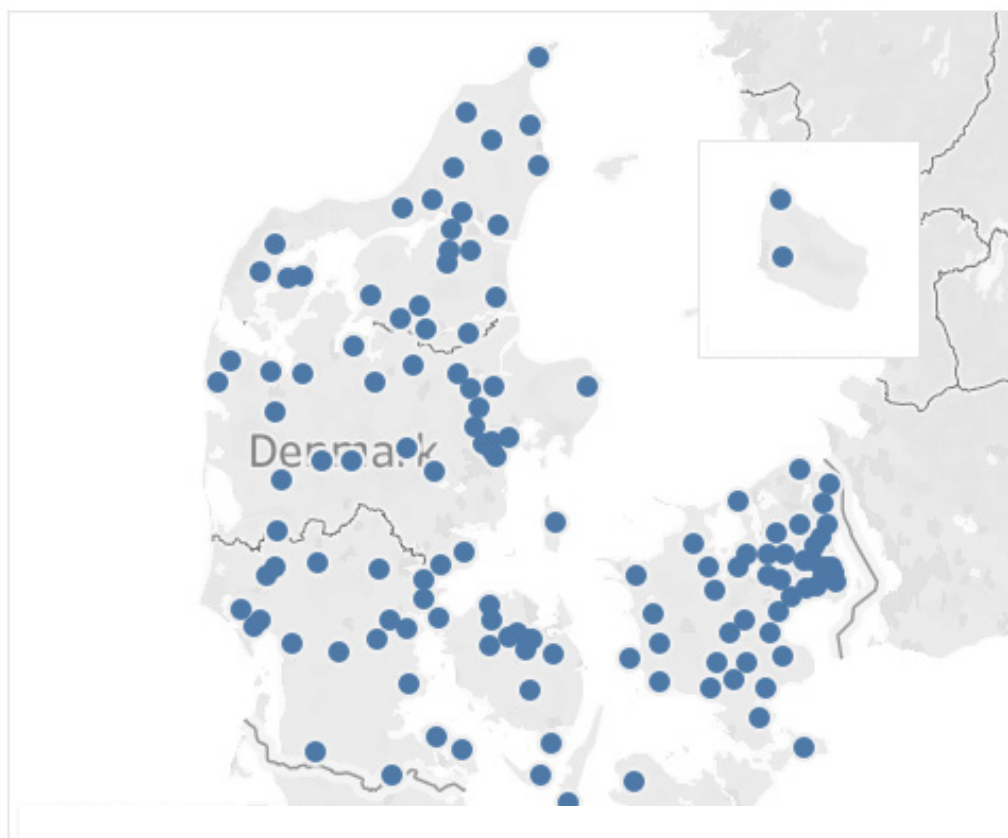


Kilde: Danmarks Statistik

Geografisk repræsentation

De to danmarkskort herunder viser bopæl for hhv. folketings- og regionsrådspolitikere. Politikere med beskyttet adresse er ikke med. Det fremgår af kortene, at i store dele af Nordjylland, Vestjylland og Region Sjælland bor der ikke mange folketingspolitikere, men derimod mange regionsrådspolitikere. Omvendt er der også områder, hvor der heller ikke bor mange regionsrådspolitikere. Det gælder f.eks. dele af Sønderjylland og Lolland-Falster.

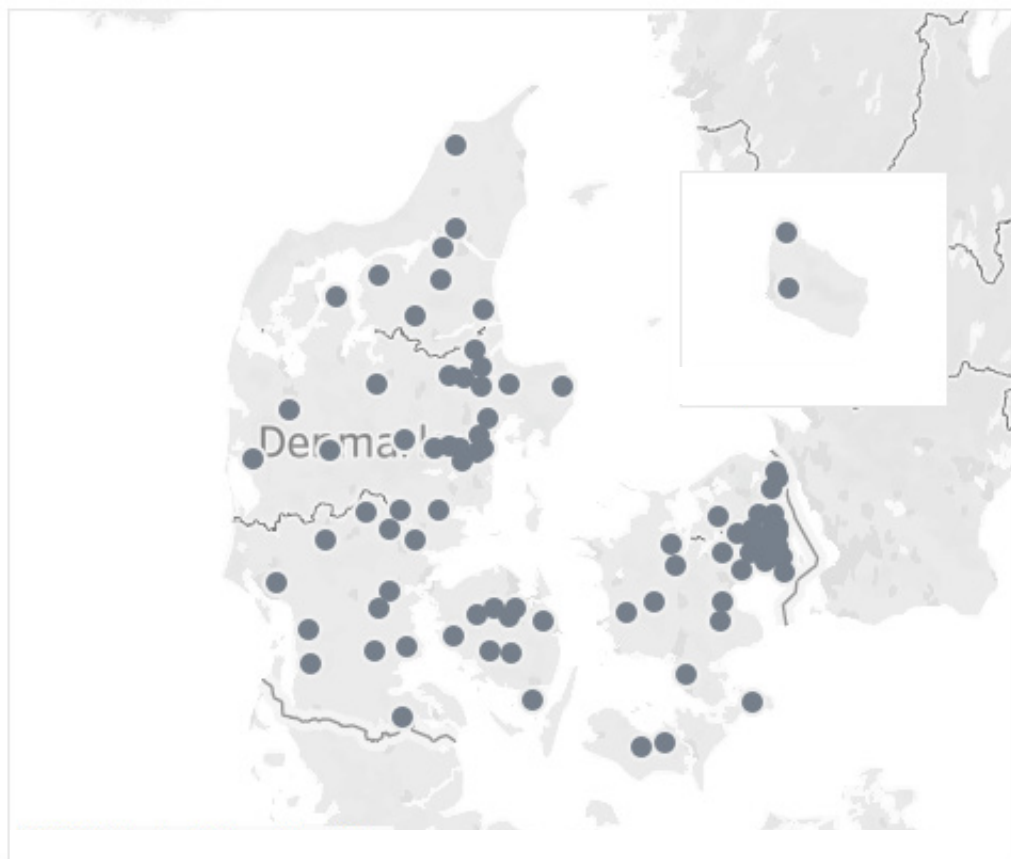
Figur 4. Danmarkskort over regionsrådspolitikernes bopæl



Kilde: Regionernes hjemmesider.

Note: Prikkerne viser det geografiske centrum af de postnumre, hvor der bor en eller flere regionsrådspolitikere pr. juni 2023. Politikere med beskyttet adresse fremgår ikke.

Figur 5. Danmarkskort over folketingspolitikernes bopæl



Kilde: Danmarks Statistik

Note: Prikkerne viser det geografiske centrum af de postnumre, hvor der bor en eller flere folketingspolitikere, som blev valgt i 2022. Politikere med beskyttet adresse fremgår ikke.